

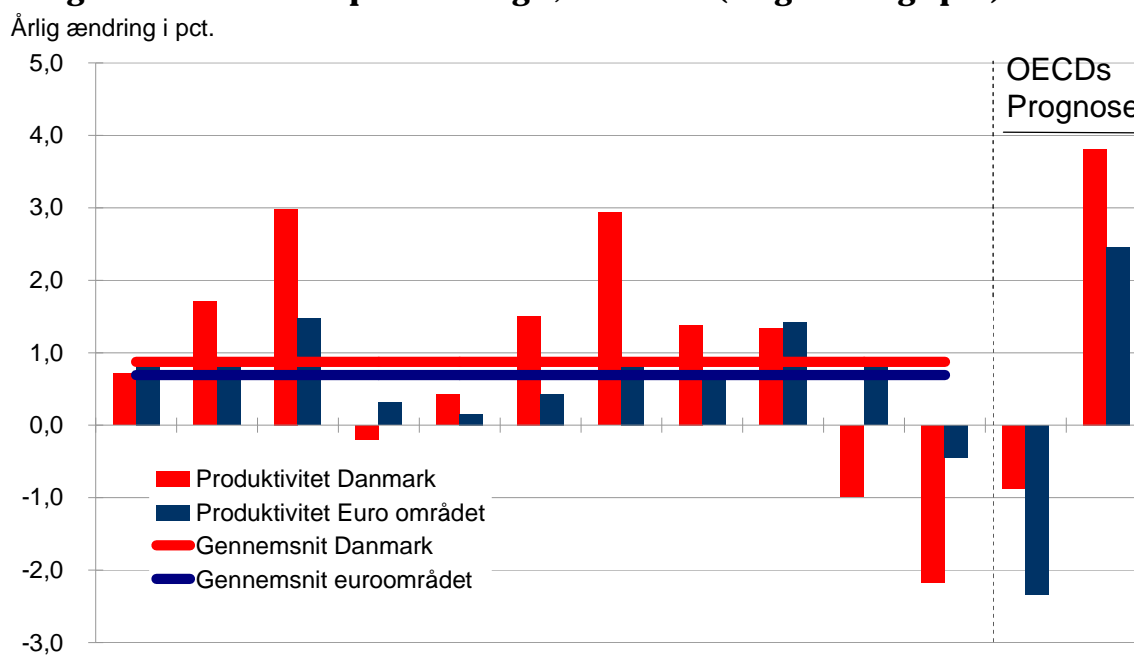


## Rekordstigning i dansk produktivitet

OECD forventer en stærk fremgang i produktiviteten pr. beskæftiget i Danmark. I 2010 forventes således en meget høj stigning på 3,8 pct., hvilket ligger væsentlig over forventningen for hele euroområdet, *jf. figur 1*. Faktisk forventer OECD, at Danmark får den tredje højeste stigning i produktiviteten i 2010 af OECD-landene, kun overgået af Slovakiet, Sverige og Tjekkiet. Men væsentlig over lande som Belgien, Italien, Frankrig og Storbritannien. Det er også historisk set en meget stor stigning. Og selv om der udsigt til et fald i produktiviteten i år, er det meget mindre end det, der forventes i resten af Europa, herunder i Tyskland.

Produktivitetsstigninger kan være med til at holde en hånd under lønudviklingen, da øget produktivitet betyder at lønningerne kan stige, uden at inflationen stiger eller konkurrenceevnen overfor udlandet svækkes.

**Figur 1: Produktivitet pr. beskæftiget, 1998-2010 (årlig ændring i pct.)**



Anm. 1998-1999: Preliminære data.  
Kilde: OECD, Economic Outlook no. 85

De seneste ti år har arbejdsproduktiviteten vokset i gennemsnit med knap 1 pct. i Danmark og  $\frac{3}{4}$  pct. i euroområdet. I hele perioden fra 1998 til og med 2005 voksede produktiviteten hurtigere i Danmark, bortset fra i 2001, hvor danskernes produktivitet faldt en anelse, mens den steg en lille smule i euroområdet. Fra 2006 til 2008 haltede Danmark imidlertid efter udlandet, men allerede i år og næste år, forventes Danmark igen at komme i front.

Når produktiviteten i Danmark faldt i 2006-08, skal det ses i sammenhæng med den relativt kraftige højkonjunktur herhjemme. Høj beskæftigelse trak flere lavproduktive grupper ind på virksomhederne, og samtidig medførte den pressede situation på arbejdsmarkedet, at nogle virksomheder begyndte at hamstre arbejdskraft, selv om

man måske ikke umiddelbart havde behov for den. Det kunne man gøre, fordi den danske flexicurity-model gør det forholdsvis billigt for virksomhederne at tage arbejdskraft ind, som der er risiko for, at man ikke får brug for alligevel.

Den hurtigere udvikling i produktiviteten pr. medarbejder skal bl.a. ses i lyset af, at den gennemsnitlige arbejdstid har været stigende indtil 2007 herhjemme. Det har ikke været tilfældet i alle euro-lande. Således er den gennemsnitlige årlige arbejdstid vokset med 21 timer herhjemme i perioden 2002-2007, mens den fx faldt med 12 timer i Tyskland og 7 timer i Italien i samme periode. Franskmandenes og hollændernes arbejdsår steg dog samtidig med henholdsvis 25 og 44 timer.

Stigende arbejdstid er således ikke hele forklaringen. Tallene afslører derfor, at dynamikken og arbejdskraftkvaliteten på det danske arbejdsmarked udvikler sig mindst ligeså godt som i de lande, vi har fast valutakurs med. Om ikke bedre.

OECD's forventning om en rekordudvikling i produktiviteten de kommende år deles af LO, Det Økonomiske Råd og Finansministeriet, *jf. tabel 1*.

**Tabel 1. Skøn over produktivetsudviklingen i Danmark 2009-2011**

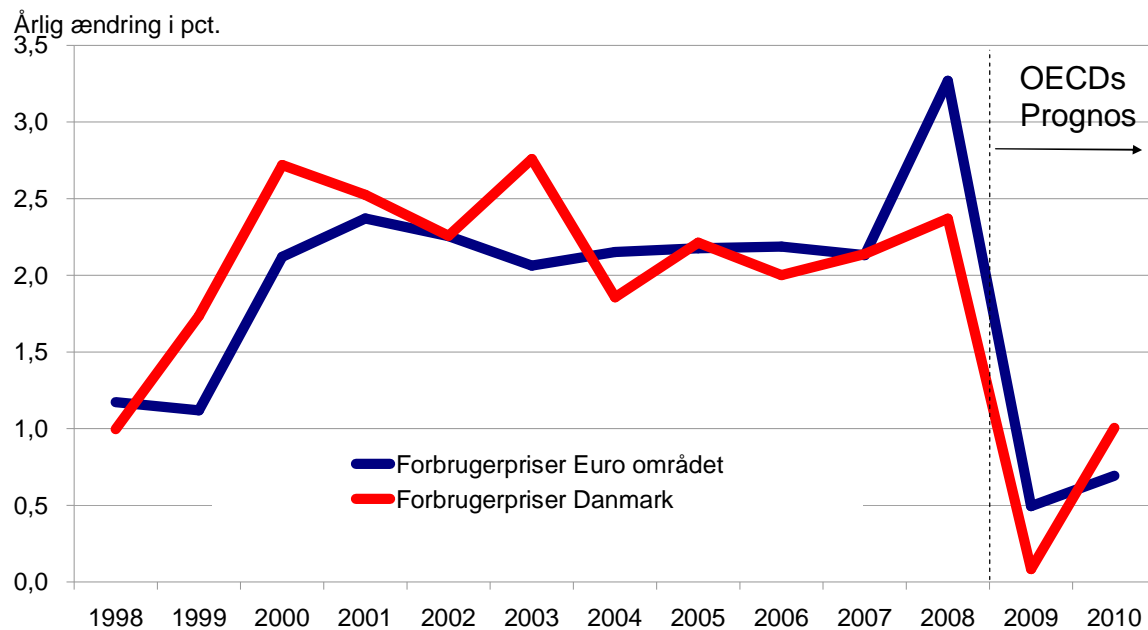
<i>Prognose</i>	<i>2009</i>	<i>2010</i>	<i>2011</i>
LO	-0,1	2,9	3,1
Finansministeriet	1,4	5,4	-
Det Økonomiske Råd	1,6	4,1	3,6

Anm.: Produktiviteten i private byerhverv. LO opgør produktivets pr. beskæftiget, mens Finansministeriet og Det Økonomiske Råd her opgør produktivitet pr. præsterede time. Tallene i tabellen er således ikke direkte sammenlignelige med tallene fra OECD.

Kilder: LO, *Øje på beskæftigelsen, maj '09*, Finansministeriet, *Økonomisk Redegørelse maj '09*, og Det Økonomiske Råd, *Dansk Økonomi Forår 09*.

Samtidig forventes der fortsat en lav inflation, og at niveauet for inflationen i euroområdet og Danmark ikke afviger væsentligt, hvilket også har været situationen de seneste 10 år, *jf. figur 2 (se næste side)*. I år forventer OECD lavere inflation herhjemme end i euro-landene, men næste år vil regeringens skattereform bidrage til at øge inflationen som følge af de afgiftsforhøjelser, der skal medfinansiere skattelettelserne til de højtlønnede. Ikke på grund af en dårligere produktivetsudvikling.

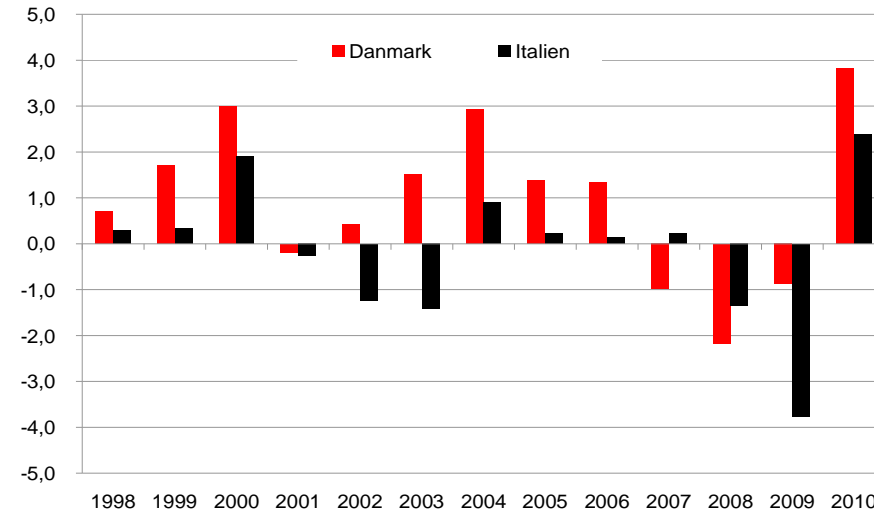
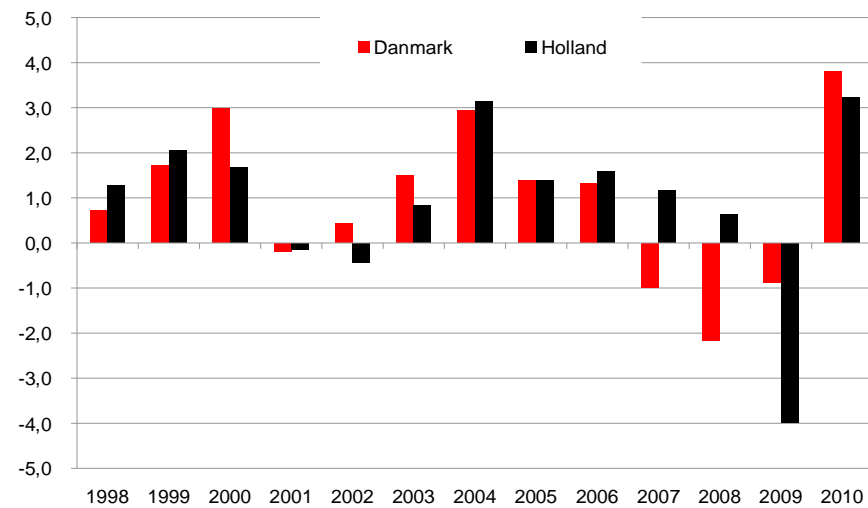
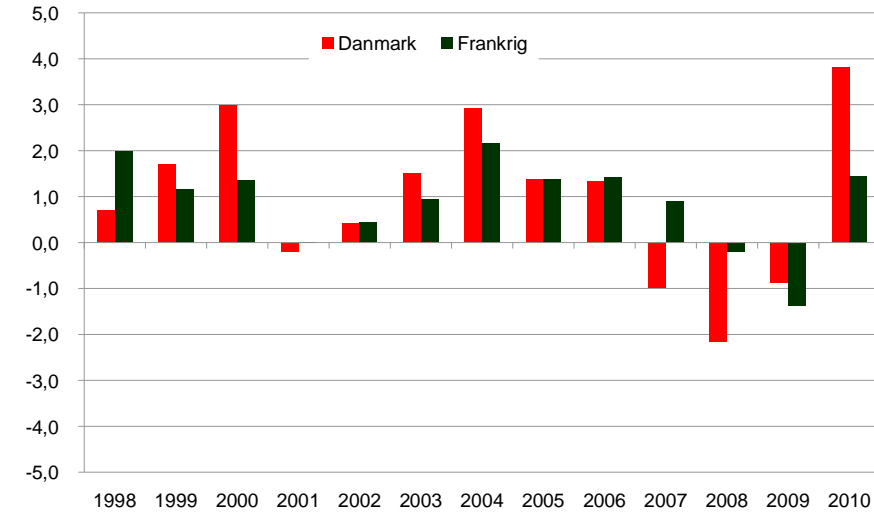
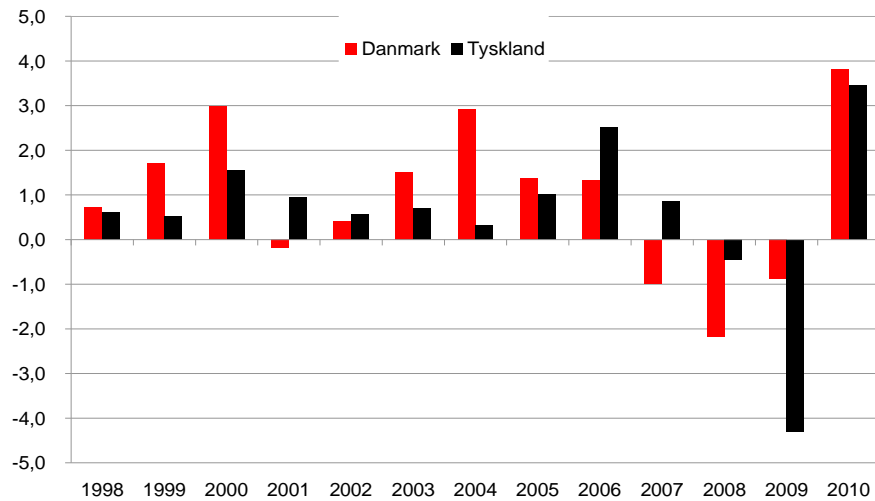
**Figur 2 Forbrugerpriser, 1998 – 2010 (årlig ændring i pct.)**



Kilde: OECD, Economic Outlook no. 85.

Dermed står Danmark stærkt i konkurrencen med udlandet, især landene i euroområdet, som også er nogle af vores største handelspartnere. (Se produktivitetsudviklingen i udvalgte eurolande i bilag 1).

### Bilag 1: Udvikling i produktivitet i udvalgte lande, sammenlignet med Danmark (reel BNP pr. beskæftiget, Årlig ændring i pct.) 1998-2010



Kilde: OECD, Economic Outlook no. 85